

Il presente documento è MATERIALE DI MARKETING. Gli investitori dovrebbero leggere il documento riassuntivo KID del prodotto (PRIIP) e il prospetto informativo prima di investire.

onemarkets Allianz Global Equity Flexible Styles Fund un Comparto di onemarkets Fund classe di azioni: C

La Società di gestione è UniCredit Invest Lux S.A. – Member of UniCredit Group
ISIN: LU2595019030

sito Internet: www.invest.unicredit.lu

Per ulteriori informazione chiamare il numero +35224824800.

Se non diversamente indicato, tutti i dati alla data del 30/04/2026

PANORAMICA DEL FONDO

Obiettivo di investimento: Il Comparto si concentra sui mercati azionari globali, in linea con la Strategia d'investimento sostenibile e responsabile descritta di seguito ("Strategia SRI"). In base alla valutazione della situazione di mercato a cura del Gestore degli investimenti, potranno essere utilizzati differenti stili di investimento, quali Valore, revisioni, Crescita e Quality o Momento o una combinazione degli stessi. Fino al 30% degli attivi potranno essere investiti in mercati emergenti. L'obiettivo d'investimento del Comparto è la crescita del capitale a lungo termine.

Strategia di investimento: La strategia d'investimento punta a conseguire una performance superiore al benchmark con un livello di rischio paragonabile a quello del benchmark. Il Gestore degli investimenti mira a sovraperformare il benchmark di 100-200 punti base per anno su un periodo mobile di tre anni, con uno scarto di tracking dell'1%-3% annuo. Non è prevista una garanzia di performance per la strategia Best Styles e sussiste la possibilità di perdite. La strategia Best Styles è in grado di generare una sovraperformance constatata mediante:

- un mix diversificato di stili d'investimento, con l'obiettivo di cogliere i premi di rischio correlati a ciascuno di essi senza esporsi alla significativa volatilità associata agli stili individuali;

- la diversificazione dei fattori di rischio all'interno degli stili di investimento individuali, attraverso la rappresentazione di ogni stile in tutta la sua diversità, senza porre l'accento su una singola dimensione di rischio associata a un determinato stile;

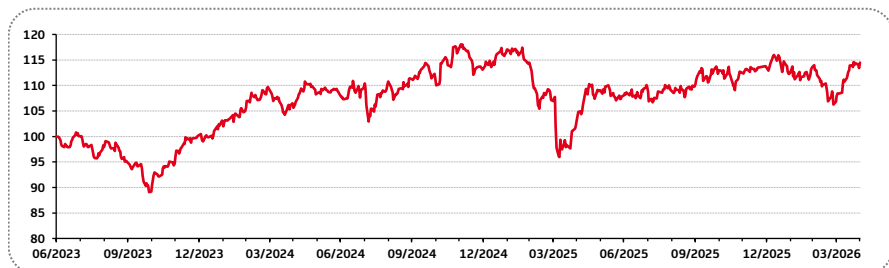
- la selezione di titoli nel contesto degli stili di investimento si basa sugli studi interni a cura del Gestore degli investimenti.

Benchmark e utilizzo: Il Comparto utilizza l'indice MSCI World Net Total Return EUR ai sensi del Regolamento sui Benchmark. La strategia d'investimento punta a conseguire una performance superiore al benchmark con un livello di rischio paragonabile a quello del benchmark. Malgrado lo scostamento dall'universo d'investimento, dai pesi e dai fattori di rischio del Benchmark, la maggioranza degli investimenti del Comparto (derivati esclusi) può consistere di componenti del Benchmark.

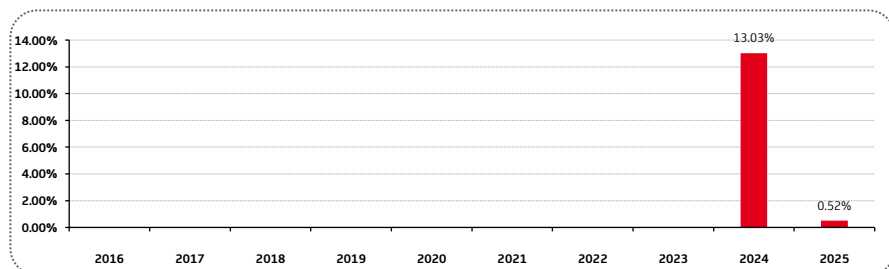
"onemarkets Allianz Global Equity Future Champions Fund" ha cambiato denominazione in "onemarkets Allianz Global Equity Flexible Styles Fund" con efficacia a decorrere dal 1° aprile 2026, con contestuale modifica dell'obiettivo di investimento, della strategia di investimento, della politica di investimento, dell'utilizzo di benchmark, della procedura di gestione del rischio e dell'approccio alla sostenibilità.

PERFORMANCE STORICA*

Performance ribasata a 100



Performance storica annuale



■ onemarkets Allianz Global Equity Flexible Styles Fund - C

	2016	2017	2018	2019	2020	2021	2022	2023	2024	2025
Classe di Azioni	-	-	-	-	-	-	-	-	13.03%	0.52%

Le performance sono riportate nella valuta di riferimento della classe di quote e sono calcolate sulla base del valore patrimoniale netto (NAV). Il NAV è al netto di tutte le commissioni, escluse solo le commissioni e i costi sostenuti per l'emissione e il rimborso delle quote, o eventuali imposte che potrebbero essere applicate. La performance passata non è un indicatore dei rendimenti futuri.

PERFORMANCE PERIODO MOBILE*

	1M	3M	6M	1Y	3Y	5Y

FATTORI PRINCIPALI

Categoria del Comparto	Azioni
Data di lancio del Comparto	30/06/2023
Data di lancio della classe di azioni	30/06/2023
Valuta di base del Comparto	EUR
Valuta della classe di azioni	EUR
Stile di gestione	Attivo
Domicilio	LU
Tipo di fondo	OICVM
ISIN	LU2595019030
Tipo di investitore	Clienti al dettaglio
Frequenza NAV	Giornaliero
AUM (patrimonio gestito)	EUR 108 M
NAV (30/04/2026)	EUR 114.46
Classificazione SFDR	8
Tipo di distribuzione	Ad accumulazione
Forma giuridica	SICAV

GESTORI DEL PORTAFOGLIO & CONSULENTI

Allianz Global Investors GmbH agirà in qualità di Gestore degli investimenti.

PRIME DIECI PARTECIPAZIONI

NVIDIA CORP	6.23%
MICROSOFT CORP	4.37%
ALPHABET INC-CL A	3.16%
APPLE INC	2.95%
ALPHABET INC-CL C	2.62%
AMAZON.COM INC	2.32%
BROADCOM INC	1.95%
META PLATFORMS INC-CLASS A	1.58%
JOHNSON & JOHNSON	1.54%
APPLIED MATERIALS INC	1.44%

METRICHE DEL PORTAFOGLIO

Numero di partecipazioni	197.0
Volatilità**	11.73%
Drawdown massimo	-18.69%

COMMISSIONI E SPESE***

Commissioni d'ingresso massime	3.50%
Commissioni di uscita massime	0.00%
Commissioni di gestione	2.00%
Spese correnti	2.51%

INDICATORE SINTETICO DI RISCHIO (SRI)

L'indicatore sintetico di rischio è una guida al livello di rischio di questo prodotto rispetto ad altri prodotti. Per le informazioni complete si prega di fare riferimento al prospetto informativo.

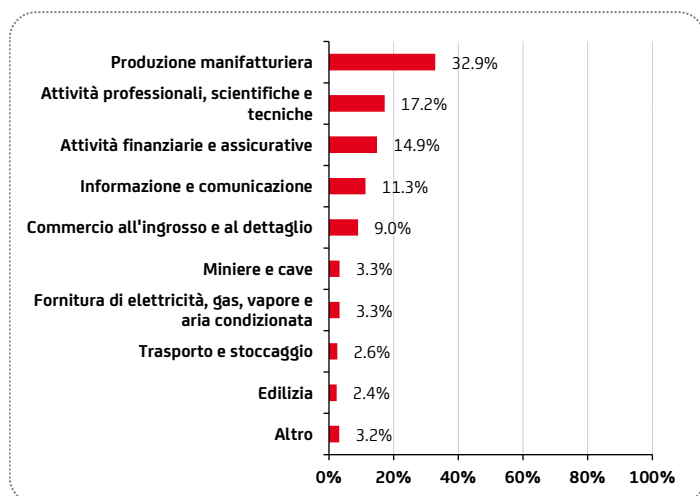


Classe di Azioni	7.14%	1.73%	1.46%	10.94%	-	-
------------------	-------	-------	-------	--------	---	---

* Le cifre riportate si riferiscono alla performance passata. La performance passata non è un indicatore affidabile della performance presente o futura e non dovrebbe essere l'unico fattore da considerare nella selezione di un prodotto o di una strategia. La performance passata non viene indicata finché la classe di azioni non ha un anno di dati di performance. La performance passata non viene indicata fino a quando la classe di azioni non ha un anno di dati di performance.

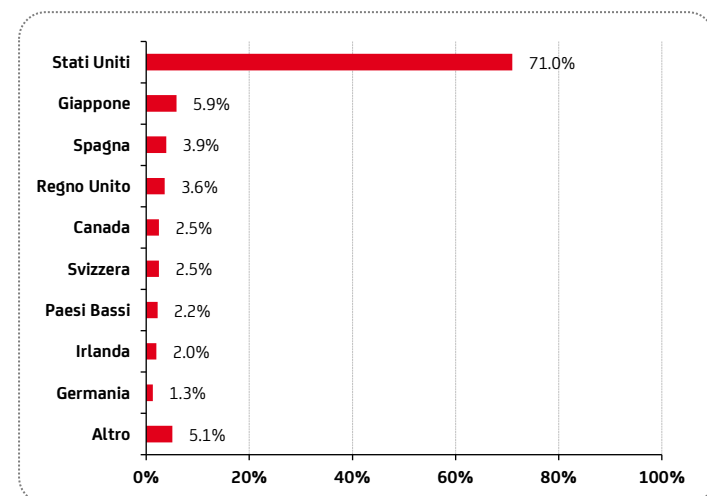
** Questa panoramica non è completa. Informazioni dettagliate sui termini e le condizioni del Comparto, in particolare su commissioni e spese, sono riportate nel prospetto informativo.

SUDDIVISIONE PER SETTORE*

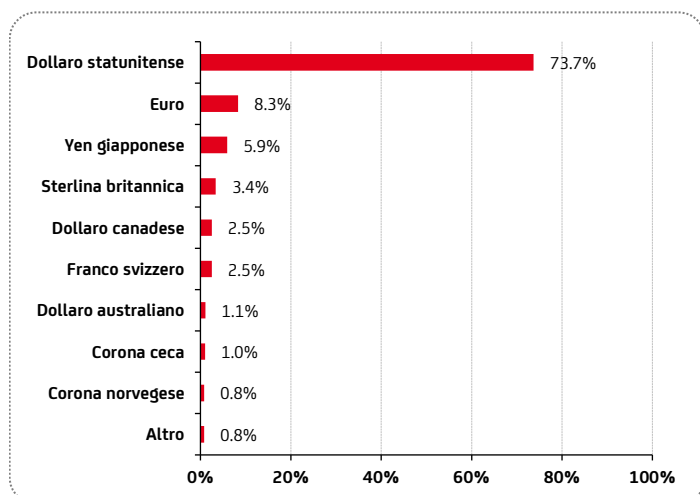


Nota: Le etichette della ripartizione settoriale seguono lo standard NACE dell'Unione Europea per la classificazione statistica delle attività economiche.

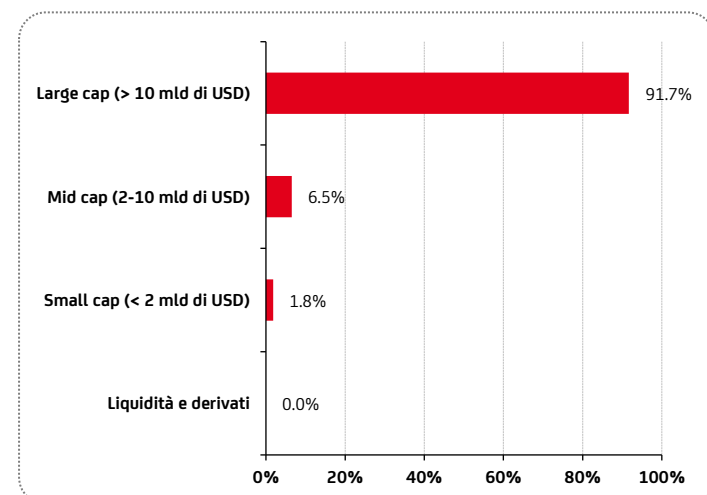
SUDDIVISIONE PER PAESE*



SUDDIVISIONE PER VALUTA*



CAPITALIZZAZIONE DI MERCATO*



* Il fondo può utilizzare strumenti derivati per la gestione del rischio o della liquidità, che possono comportare pesi negativi. I pesi non riflettono l'esposizione ottenuta mediante l'uso dei derivati bensì riflettono esclusivamente le attività totali. Le partecipazioni e allocazioni possono variare, non vi è alcuna garanzia che il Comparto attualmente detenga alcuna delle attività o delle allocazioni elencate. I pesi sono arrotondati.

CLASSE DI AZIONI DISPONIBILI AL DETTAGLIO

ISIN	Classe	Valuta	Tipo di distribuzione	Commissioni d'ingresso massime	Commissioni di uscita massime	Spese correnti	Investimento minimo	Data di lancio	Tipo di investimento	Coperto
LU2595019030	C	EUR	Ad accumulazione	3.50%	0.00%	2.51%	100 EUR	02/03/2026	Retail	Nessuna copertura
LU2693800638	CD-USD	USD	A distribuzione	3.50%	0.00%	2.51%	100 USD	02/03/2026	Retail	Nessuna copertura
LU2595021010	B	EUR	Ad accumulazione	0.00%	1.70%	2.51%	100 EUR	02/03/2026	Retail	Nessuna copertura
LU2595020988	A	EUR	Ad accumulazione	4.00%	0.00%	2.31%	10 000 EUR	02/03/2026	Retail	Nessuna copertura
LU2693800711	C-USD	USD	Ad accumulazione	3.50%	0.00%	2.51%	100 USD	02/03/2026	Retail	Nessuna copertura
LU2595017174	U	EUR	Ad accumulazione	0.00%	0.00%	0.61%	100 EUR	02/03/2026	Retail	Nessuna copertura
LU2595017257	UD	EUR	A distribuzione	0.00%	0.00%	0.61%	100 EUR	02/03/2026	Retail	Nessuna copertura

RISCHI PRINCIPALI*

- **Rischio di controparte:** Il rischio di controparte si riferisce al rischio di perdita di un Comparto derivante dal fatto la controparte di una transazione stipulata dal Comparto potrebbe non adempiere ai propri obblighi contrattuali.
- **Rischio di leva finanziaria:** L'effetto leva derivante dall'uso estensivo di strumenti finanziari derivati può incrementare la volatilità del valore patrimoniale netto (NAV) del Comparto e può amplificare le perdite, che potrebbero diventare significative e potenzialmente causare la perdita totale del valore patrimoniale netto in condizioni di mercato estreme.
- **Rischio di mercato:** Per rischio di mercato si intende il rischio di perdita per un Comparto derivante dalla fluttuazione del valore di mercato nel suo portafoglio attribuibile a cambiamenti delle variabili di mercato, quali condizioni economiche generali, tassi d'interesse, tassi di cambio o affidabilità creditizia dell'emittente di uno strumento finanziario.
- **Rischio di liquidità:** Il rischio di liquidità esiste quando un particolare strumento è difficile da acquistare o vendere.
- **Rischio valutario:** Il rischio che deriva dalle possibili oscillazioni dei tassi di cambio delle valute.
- **Rischio di sostenibilità:** I rischi di sostenibilità possono derivare dagli effetti ambientali e sociali di un potenziale investimento, nonché dalla governance aziendale di una società associata a un investimento. Il rischio di sostenibilità può rappresentare un rischio a sé stante oppure può esercitare un impatto su altri rischi di portafoglio, contribuendo in misura significativa al rischio complessivo, come nel caso dei rischi di mercato, di liquidità, di credito e operativi.

* Prima della sottoscrizione, si invita a consultare i documenti dell'offerta/il prospetto informativo del Fondo per ulteriori fattori di rischio e comunicazioni preliminari all'investimento. Per i dati più recenti relativi al NAV, si prega di visitare www.invest.unicredit.lu.

INFORMAZIONI IMPORTANTI

Questo è un Comparto (il "Comparto") di onemarkets Fund. onemarkets Fund è una società d'investimento a capitale variabile (SICAV) con più Comparti, disciplinata dalla Legge del Lussemburgo del 17 dicembre 2010 sugli organismi di investimento collettivo. La società di gestione è UniCredit Invest Lux S.A., che è autorizzata in Lussemburgo e disciplinata dalla Commission de Surveillance du Secteur Financier (CSSF). La depositaria del Comparto è CACEIS Bank, filiale di Lussemburgo. QUESTO È UN MESSAGGIO PUBBLICITARIO. Il presente documento è a solo scopo informativo e non costituisce un'offerta o un invito a chiunque a investire in questo Comparto né una sollecitazione a vendere e non è stato preparato in redazione a un'offerta di questo tipo. Si prega di fare riferimento all'"Appendice 5: Fattori di rischio specifici del Comparto" del prospetto informativo per l'elenco completo dei rischi. Le informazioni fornite non sostituiscono le richieste e i consigli del vostro consulente e non costituiscono una raccomandazione personale da parte della società di gestione UniCredit Invest Lux S.A. che ha istituito il Comparto o di qualsiasi ufficio vendite. Il presente documento informativo del Comparto integra le informazioni fornite nel Documento contenente le informazioni chiave (KID). Solo le informazioni fornite nel Documento contenente le informazioni chiave, nel prospetto informativo e nelle relazioni annuali e semestrali attuali sono vincolanti. Questi documenti possono essere scaricati in inglese dal sito www.invest.unicredit.lu o richiesti gratuitamente a UniCredit Invest Lux S.A., 1, Avenue de l'Aéroport, L-1110 Senningerberg e a qualsiasi ufficio vendite. Il soggetto che vende o consiglia questo prodotto potrebbe addebitare altri costi. Anche la legislazione fiscale del paese di residenza dell'investitore retail può avere un impatto sul payout effettivo. Il presente documento non è indirizzato a nessuna "persona statunitense" definita nel Securities Act del 1933 e nel prospetto informativo del Comparto. Per i diritti degli investitori si prega di fare riferimento a https://www.invest.unicredit.lu/content/dam/structured_invest/About_Us/EN/Structured-Invest-summary-of-investors-rights.pdf