

Il presente documento è MATERIALE DI MARKETING. Gli investitori dovrebbero leggere il documento riassuntivo KID del prodotto (PRIIP) e il prospetto informativo prima di investire.

onemarkets J.P. Morgan Emerging Markets Short Term Bond Fund un Comparto di onemarkets Fund classe di azioni: CD

La Società di gestione è UniCredit Invest Lux S.A. – Member of UniCredit Group
ISIN: LU2673940917

sito Internet: www.invest.unicredit.lu

Per ulteriori informazione chiamare il numero +35224824800.

Se non diversamente indicato, tutti i dati alla data del 30/04/2026

PANORAMICA DEL FONDO

Obiettivo d'investimento: L'obiettivo di investimento del Comparto è fornire una combinazione di reddito e crescita del capitale nel breve-medio termine.

Strategia d'investimento: Il Comparto investirà in un portafoglio diversificato di titoli di debito, emessi o garantiti dai governi di mercati emergenti o dalle loro agenzie; e da società che sono domiciliate, o svolgono buona parte della loro attività economica, in un Paese del mercato emergenti (rientra nei mercati emergenti e meno sviluppati qualsiasi Paese - inclusa la Russia, previa revoca delle sanzioni - o regione, ad eccezione di Stati Uniti d'America, Canada, Giappone, Australia, Nuova Zelanda e Europa occidentale, anche se il Comparto potrà investire anche in titoli collegati a tali Paesi).

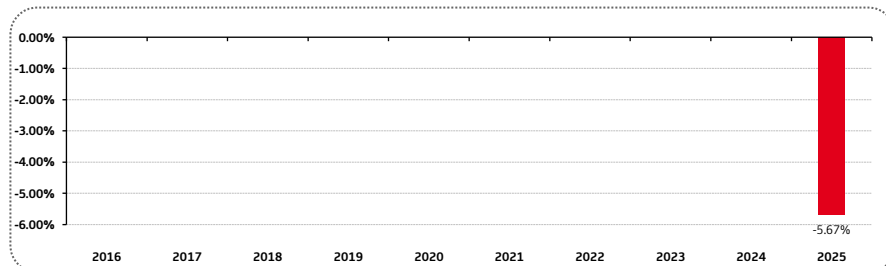
Benchmark e suo utilizzo: Il Comparto non impiega alcun indice ai sensi del Regolamento sugli indici di riferimento (benchmark). Per ulteriori informazioni si prega di fare riferimento al prospetto.

PERFORMANCE STORICA*

Performance ribasata a 100



Performance storica annuale



■ onemarkets J.P. Morgan Emerging Markets Short Term Bond Fund - CD

	2016	2017	2018	2019	2020	2021	2022	2023	2024	2025
Classe di Azioni	-	-	-	-	-	-	-	-	-	-5.67%

Le performance sono riportate nella valuta di riferimento della classe di quote e sono calcolate sulla base del valore patrimoniale netto (NAV). Il NAV è al netto di tutte le commissioni, escluse solo le commissioni e i costi sostenuti per l'emissione e il rimborso delle quote, o eventuali imposte che potrebbero essere applicate. La performance passata non è un indicatore dei rendimenti futuri.

PERFORMANCE PERIODO MOBILE*

	1M	3M	6M	1Y	3Y	5Y
Classe di Azioni	-0.64%	1.53%	-0.22%	2.44%	-	-

FATTORI PRINCIPALI

Categoria del Comparto	Obbligazione
Data di lancio del Comparto	29/01/2024
Data di lancio della classe di azioni	29/01/2024
Valuta di base del Comparto	EUR
Valuta della classe di azioni	EUR
Stile di gestione	Attivo
Domicilio	LU
Tipo di fondo	OICVM
ISIN	LU2673940917
Tipo di investitore	Clienti al dettaglio
Frequenza NAV	Giornaliero
AUM (patrimonio gestito)	EUR 131 M
NAV (30/04/2026)	EUR 102.08
Classificazione SFDR	6
Tipo di distribuzione	A distribuzione
Forma giuridica	SICAV

GESTORI DEL PORTAFOGLIO & CONSULENTI

JPMorgan Asset Management (UK) Limited agirà in qualità di Gestore degli investimenti e subdelegherà attività di investimento a J.P. Morgan Investment Management Inc.

PRIME DIECI PARTECIPAZIONI

JPMorgan Liquidity Funds - USD Liquidity LVNAV Fund X (dist)	7.20%
GACI FIRST INVESTMENT 4.75% 14-02-30	1.33%
EGYPT GOVERNMENT INTL BOND 9.45% 04-02-33	1.17%
ANDEAN DEVELOPMENT CORPORATION 6.75% PERP	1.05%
EAGLE FUNDING LUXCO SARL 5.5% 17-08-30	0.98%
TVF VARLIK KIRALAMA AS 6.95% 23-01-30	0.98%
PETROLEOS MEXICANOS 6.84% 23-01-30	0.96%
POINSETTIA FINANCE 6.625% 17-06-31	0.93%
CHILE ELECTRICITY LUX 6.01% 20-01-33	0.92%
CHILE ELECTRICITY PEC ZCP 25-01-28	0.84%

METRICHE DEL PORTAFOGLIO


Duration effettiva	3.5 anni
Rendimento a scadenza	5.67%
Deviazione standard	6.20%
Numero di partecipazioni	292.0

COMMISSIONI E SPESE***

Commissioni d'ingresso massime	3.50%
Commissioni di uscita massime	0.00%
Commissioni di gestione	1.70%
Spese correnti	2.17%

INDICATORE SINTETICO DI RISCHIO (SRI)

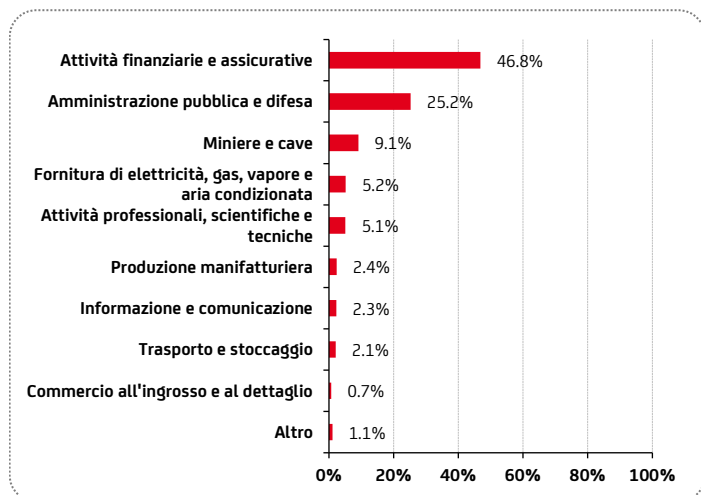
L'indicatore sintetico di rischio è una guida al livello di rischio di questo prodotto rispetto ad altri prodotti. Per le informazioni complete si prega di fare riferimento al prospetto informativo.



* Le cifre riportate si riferiscono alla performance passata. La performance passata non è un indicatore affidabile della performance presente o futura e non dovrebbe essere l'unico fattore da considerare nella selezione di un prodotto o di una strategia. La performance passata non viene indicata finché la classe di azioni non ha un anno di dati di performance. La performance passata non viene indicata fino a quando la classe di azioni non ha un anno di dati di performance.

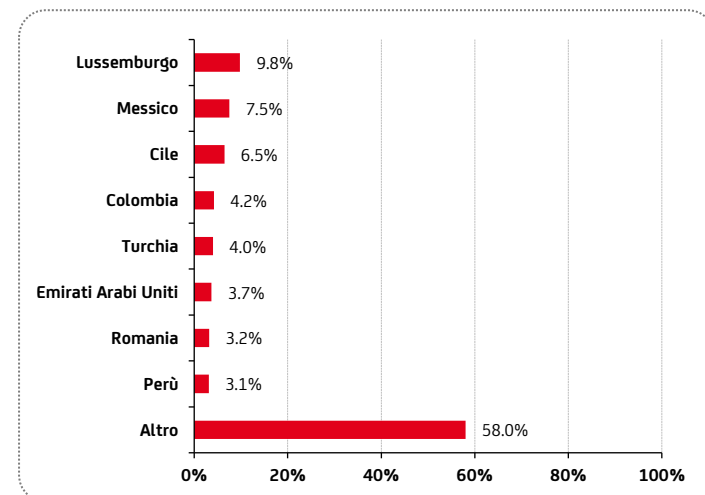
** Questa panoramica non è completa. Informazioni dettagliate sui termini e le condizioni del Comparto, in particolare su commissioni e spese, sono riportate nel prospetto informativo.

SUDDIVISIONE PER SETTORE*

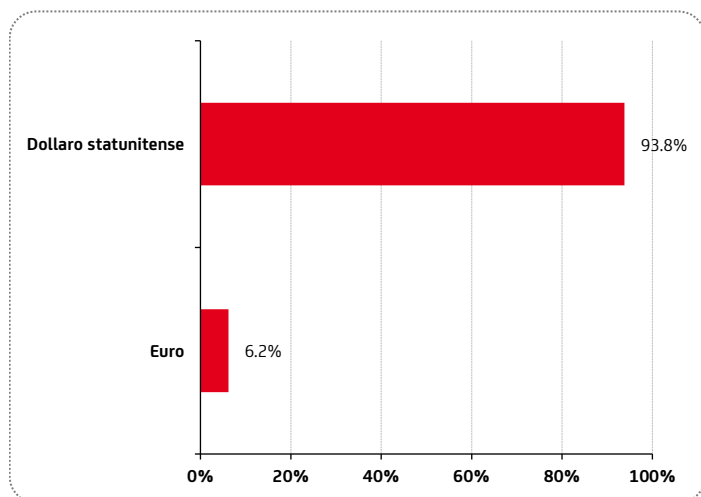


Nota: Le etichette della ripartizione settoriale seguono lo standard NACE dell'Unione Europea per la classificazione statistica delle attività economiche.

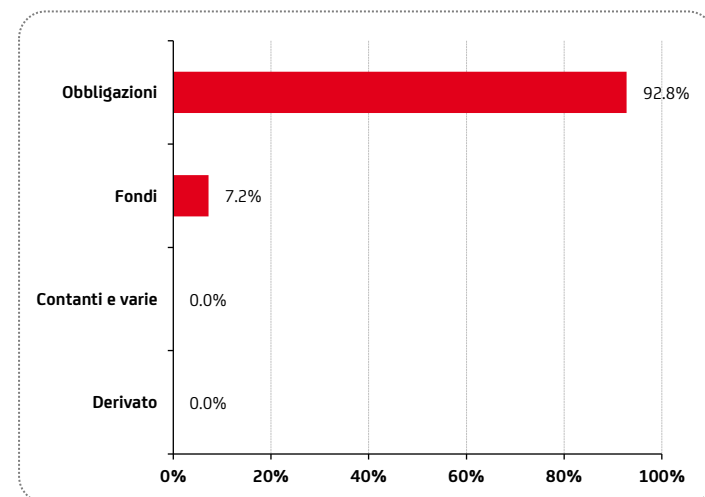
SUDDIVISIONE PER PAESE*



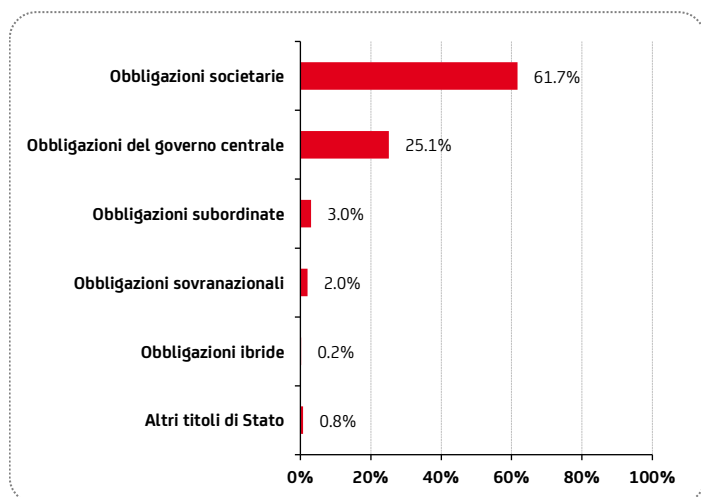
SUDDIVISIONE PER VALUTA*



CLASSIFICAZIONE DELLE PARTECIPAZIONI*



SUDDIVISIONE PER SCADENZA DELLE OBBLIGAZIONI*



* Il fondo può utilizzare strumenti derivati per la gestione del rischio o della liquidità, che possono comportare pesi negativi. I pesi non riflettono l'esposizione ottenuta mediante l'uso dei derivati bensì riflettono esclusivamente le attività totali. Le partecipazioni e allocazioni possono variare, non vi è alcuna garanzia che il Comparto attualmente detenga alcuna delle attività o delle allocazioni elencate. I pesi sono arrotondati.

CLASSE DI AZIONI DISPONIBILI AL DETTAGLIO

ISIN	Classe	Valuta	Tipo di distribuzione	Commissioni d'ingresso massime	Commissioni di uscita massime	Spese correnti	Investimento minimo	Data di lancio	Tipo di investimento	Coperto
LU2673940834	C-USD	USD	Ad accumulazione	3.50%	0.00%	2.18%	100 USD	29/01/2024	Retail	Nessuna copertura
LU2673944588	AHP	EUR	Ad accumulazione	4.00%	0.00%	1.98%	10 000 EUR	24/11/2025	Retail	Copertura dell'intero portafoglio
LU2673937962	U	EUR	Ad accumulazione	0.00%	0.00%	0.53%	100 EUR	29/01/2024	Retail	Nessuna copertura
LU2673944661	ADHP	EUR	A distribuzione	4.00%	0.00%	1.98%	10 000 EUR	15/04/2025	Retail	Copertura dell'intero portafoglio
LU2673940594	UHP	EUR	Ad accumulazione	0.00%	0.00%	0.53%	100 EUR	29/01/2024	Retail	Copertura dell'intero portafoglio
LU2673936212	CDHP	EUR	A distribuzione	3.50%	0.00%	2.16%	100 EUR	15/02/2024	Retail	Copertura dell'intero portafoglio
LU2673940917	CD	EUR	A distribuzione	3.50%	0.00%	2.17%	100 EUR	29/01/2024	Retail	Nessuna copertura
LU2673941055	C	EUR	Ad accumulazione	3.50%	0.00%	2.16%	100 EUR	29/01/2024	Retail	Nessuna copertura
LU2673937293	CD-USD	USD	A distribuzione	3.50%	0.00%	2.19%	100 USD	29/01/2024	Retail	Nessuna copertura
LU2673936139	CHP	EUR	Ad accumulazione	3.50%	0.00%	2.16%	100 EUR	12/02/2024	Retail	Copertura dell'intero portafoglio
LU2710827200	B	EUR	Ad accumulazione	0.00%	1.70%	2.16%	100 EUR	29/01/2024	Retail	Nessuna copertura

RISCHI PRINCIPALI*

- **Rischio di controparte:** Il rischio di controparte si riferisce al rischio di perdita di un Comparto derivante dal fatto la controparte di una transazione stipulata dal Comparto potrebbe non adempiere ai propri obblighi contrattuali.
- **Rischio di leva finanziaria:** L'effetto leva derivante dall'uso estensivo di strumenti finanziari derivati può incrementare la volatilità del valore patrimoniale netto (NAV) del Comparto e può amplificare le perdite, che potrebbero diventare significative e potenzialmente causare la perdita totale del valore patrimoniale netto in condizioni di mercato estreme.
- **Rischio di mercato:** Per rischio di mercato si intende il rischio di perdita per un Comparto derivante dalla fluttuazione del valore di mercato nel suo portafoglio attribuibile a cambiamenti delle variabili di mercato, quali condizioni economiche generali, tassi d'interesse, tassi di cambio o affidabilità creditizia dell'emittente di uno strumento finanziario.
- **Rischio di liquidità:** Il rischio di liquidità esiste quando un particolare strumento è difficile da acquistare o vendere.
- **Rischio valutario:** Il rischio che deriva dalle possibili oscillazioni dei tassi di cambio delle valute.

* Prima della sottoscrizione, si invita a consultare i documenti dell'offerta/il prospetto informativo del Fondo per ulteriori fattori di rischio e comunicazioni preliminari all'investimento. Per i dati più recenti relativi al NAV, si prega di visitare www.invest.unicredit.lu.

INFORMAZIONI IMPORTANTI

Questo è un Comparto (il "Comparto") di onemarkets Fund. onemarkets Fund è una società d'investimento a capitale variabile (SICAV) con più Comparti, disciplinata dalla Legge del Lussemburgo del 17 dicembre 2010 sugli organismi di investimento collettivo. La società di gestione è UniCredit Invest Lux S.A., che è autorizzata in Lussemburgo e disciplinata dalla Commission de Surveillance du Secteur Financier (CSSF). La depositaria del Comparto è CACEIS Bank, filiale di Lussemburgo. QUESTO È UN MESSAGGIO PUBBLICITARIO. Il presente documento è a solo scopo informativo e non costituisce un'offerta o un invito a chiunque a investire in questo Comparto né una sollecitazione a vendere e non è stato preparato in redazione a un'offerta di questo tipo. Si prega di fare riferimento all'"Appendice 5: Fattori di rischio specifici del Comparto" del prospetto informativo per l'elenco completo dei rischi. Le informazioni fornite non sostituiscono le richieste e i consigli del vostro consulente e non costituiscono una raccomandazione personale da parte della società di gestione UniCredit Invest Lux S.A. che ha istituito il Comparto o di qualsiasi ufficio vendite. Il presente documento informativo del Comparto integra le informazioni fornite nel Documento contenente le informazioni chiave (KID). Solo le informazioni fornite nel Documento contenente le informazioni chiave, nel prospetto informativo e nelle relazioni annuali e semestrali attuali sono vincolanti. Questi documenti possono essere scaricati in inglese dal sito www.invest.unicredit.lu o richiesti gratuitamente a UniCredit Invest Lux S.A., 1, Avenue de l'Aéroport, L-1110 Senningerberg e a qualsiasi ufficio vendite. Il soggetto che vende o consiglia questo prodotto potrebbe addebitare altri costi. Anche la legislazione fiscale del paese di residenza dell'investitore retail può avere un impatto sul payout effettivo. Il presente documento non è indirizzato a nessuna "persona statunitense" definita nel Securities Act del 1933 e nel prospetto informativo del Comparto. Per i diritti degli investitori si prega di fare riferimento a https://www.invest.unicredit.lu/content/dam/structured_invest/About_Us/EN/Structured-Invest-summary-of-investors-rights.pdf