

Il presente documento è MATERIALE DI MARKETING. Gli investitori dovrebbero leggere il documento riassuntivo KID del prodotto (PRIIP) e il prospetto informativo prima di investire.

## onemarkets BlackRock Global Diversified Balanced Fund un Comparto di onemarkets Fund classe di azioni: B

La Società di gestione è UniCredit Invest Lux S.A. – Member of UniCredit Group  
ISIN: LU2673947508

sito Internet: [www.invest.unicredit.lu](http://www.invest.unicredit.lu)

Per ulteriori informazione chiamare il numero +35224824800.

**Se non diversamente indicato, tutti i dati alla data del 30/04/2026**

### PANORAMICA DEL FONDO

**Obiettivo d'investimento** Il Comparto mira a fornire un rendimento totale positivo, misurato in euro, definito come un mix di crescita del capitale e reddito.

**Strategia d'investimento:** Il Comparto adotta una politica di asset allocation flessibile e investirà in un portafoglio diversificato di asset in più classi di attività. La misura in cui viene investito il Comparto può variare senza limiti a seconda delle condizioni di mercato e di altri fattori a discrezione del Gestore degli Investimenti, e in modo coerente con i principi di investimento incentrato su ambiente, società e governance "ESG". Il Comparto investirà in titoli emessi da società, governi ed emittenti parastatali e altri emittenti non governativi, situati sia nei mercati sviluppati che in quelli emergenti e denominati in valute globali. Tali emittenti saranno selezionati con sistematicità e considerati idonei in base alla valutazione del Gestore degli Investimenti e all'analisi dei criteri ESG e in conformità con la politica ESG.

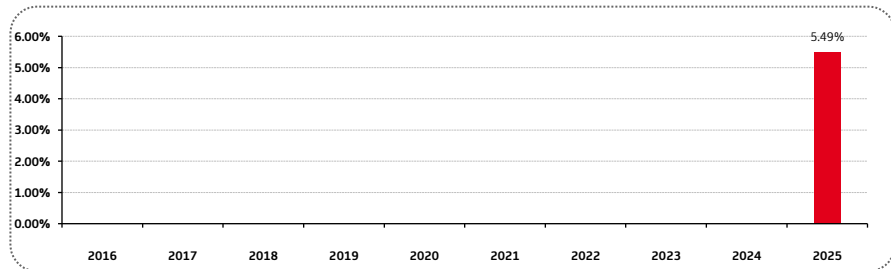
**Benchmark e suo utilizzo:** Il Comparto non impiega alcun indice ai sensi del Regolamento sugli indici di riferimento (benchmark).

### PERFORMANCE STORICA\*

Performance ribasata a 100



Performance storica annuale



■ onemarkets BlackRock Global Diversified Balanced Fund - B

	2016	2017	2018	2019	2020	2021	2022	2023	2024	2025
Classe di Azioni	-	-	-	-	-	-	-	-	-	5.49%

Le performance sono riportate nella valuta di riferimento della classe di quote e sono calcolate sulla base del valore patrimoniale netto (NAV). Il NAV è al netto di tutte le commissioni, escluse solo le commissioni e i costi sostenuti per l'emissione e il rimborso delle quote, o eventuali imposte che potrebbero essere applicate. La performance passata non è un indicatore dei rendimenti futuri.

### PERFORMANCE PERIODO MOBILE\*

	1M	3M	6M	1Y	3Y	5Y
Classe di Azioni	5.62%	1.29%	2.72%	13.90%	-	-

\* Le cifre riportate si riferiscono alla performance passata. La performance passata non è un indicatore affidabile della performance presente o futura e non dovrebbe essere l'unico fattore da considerare nella selezione di un prodotto o di una strategia. La performance passata non viene indicata finché la classe di azioni non ha un anno di dati di performance. La performance passata non viene indicata fino a quando la classe di azioni non ha un anno di dati di performance.

\*\* Questa panoramica non è completa. Informazioni dettagliate sui termini e le condizioni del Comparto, in particolare su commissioni e spese, sono riportate nel prospetto informativo.

### FATTORI PRINCIPALI

Categoria del Comparto	Multi-Asset
Data di lancio del Comparto	29/01/2024
Data di lancio della classe di azioni	29/01/2024
Valuta di base del Comparto	EUR
Valuta della classe di azioni	EUR
Stile di gestione	Attivo
Domicilio	LU
Tipo di fondo	OICVM
ISIN	LU2673947508
Tipo di investitore	Clienti al dettaglio
Frequenza NAV	Giornaliero
AUM (patrimonio gestito)	EUR 247 M
NAV (30/04/2026)	EUR 116.70
Classificazione SFDR	8
Tipo di distribuzione	Ad accumulazione
Forma giuridica	SICAV

### GESTORI DEL PORTAFOGLIO & CONSULENTI

BlackRock Investment Management (UK) Limited agirà in qualità di Gestore degli investimenti. BlackRock Financial Management Inc. agirà in qualità di Subgestore degli investimenti.

### PRIME DIECI PARTECIPAZIONI

UNITED STATES TREASURY NOTEBOND 3.875% 30-04-30	8.88%
BLACKROCK GLOBAL FUNDS SICAV - GLOBAL UNCONSTRAINED EQUITY	4.27%
ISHARES II PLC ISHARE EUR GREEN BOND UCITS ETF CAP	4.04%
UNITED STATES TREASURY NOTEBOND 3.375% 15-09-27	3.29%
ITALY BUONI ORDINARI DEL TESORO BOT ZCP 14-01-27	2.44%
iShares Physical Gold ETC	2.43%
NVIDIA CORP	2.34%
ITALY BUONI ORDINARI DEL TESORO BOT ZCP 14-10-26	2.11%
APPLE INC	2.05%
UNITED STATES TREASURY NOTEBOND 2.875% 15-11-46	1.94%

### METRICHE DEL PORTAFOGLIO


Duration effettiva	1.7 anni
Rendimento a scadenza	1.48%
Capitalizzazione media di mercato	EUR 418 979 M
Deviazione standard	6.61%
Numero di partecipazioni	536.0

### COMMISSIONI E SPESE\*\*\*

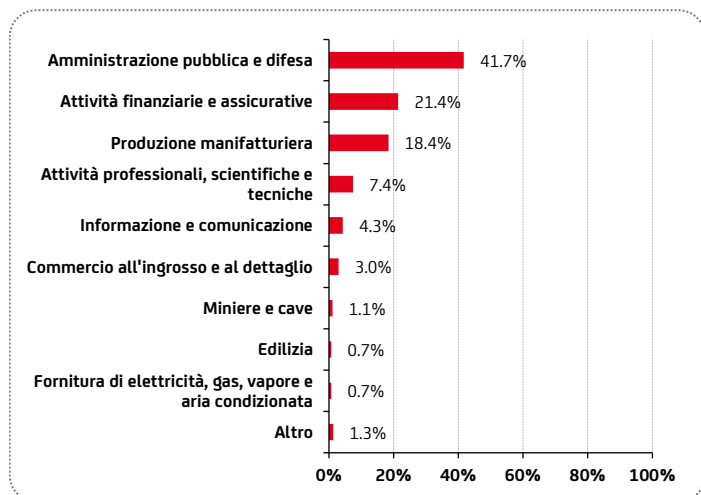
Commissioni d'ingresso massime	0.00%
Commissioni di uscita massime	1.70%
Commissioni di gestione	0.90%
Spese correnti	2.28%

### INDICATORE SINTETICO DI RISCHIO (SRI)

L'indicatore sintetico di rischio è una guida al livello di rischio di questo prodotto rispetto ad altri prodotti. Per le informazioni complete si prega di fare riferimento al prospetto informativo.

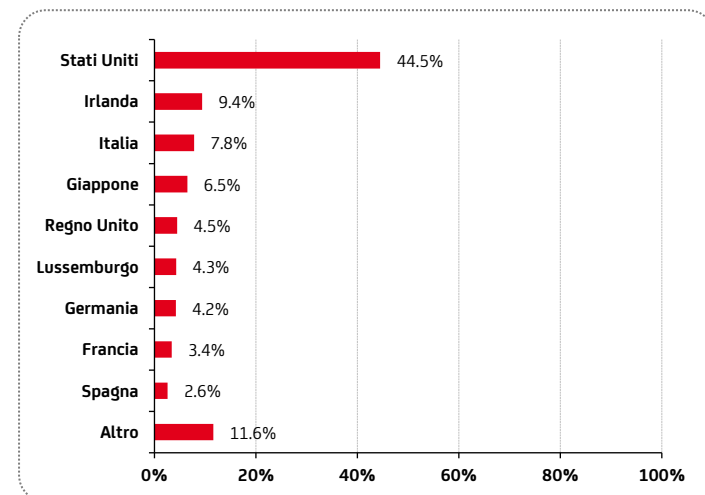


### SUDDIVISIONE PER SETTORE\*

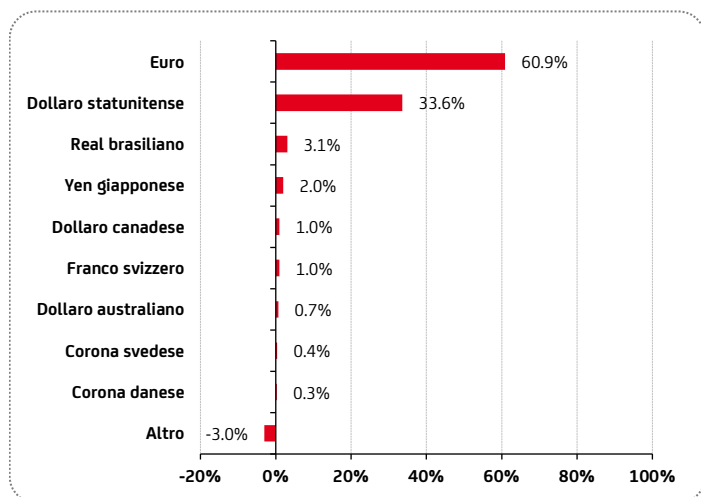


Nota: Le etichette della ripartizione settoriale seguono lo standard NACE dell'Unione Europea per la classificazione statistica delle attività economiche.

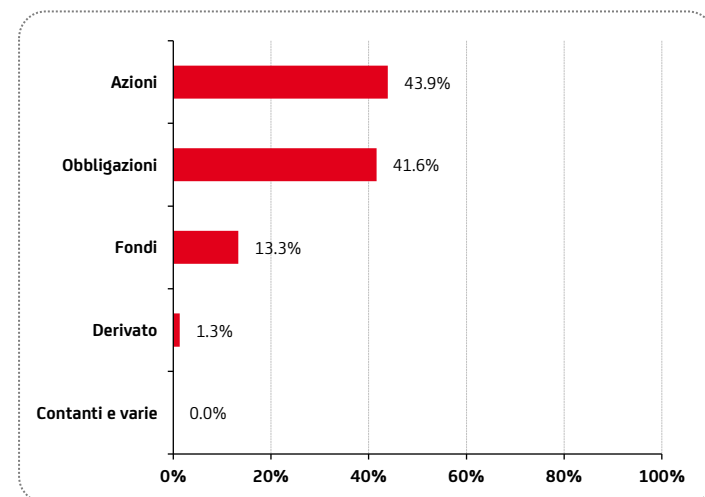
### SUDDIVISIONE PER PAESE\*



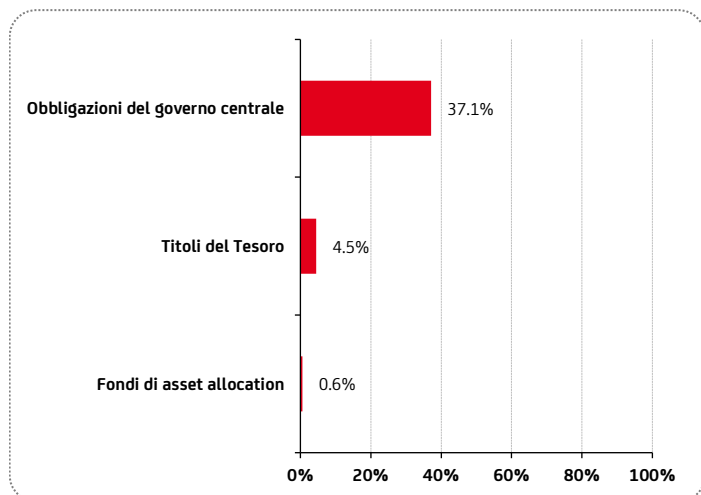
### SUDDIVISIONE PER VALUTA\*



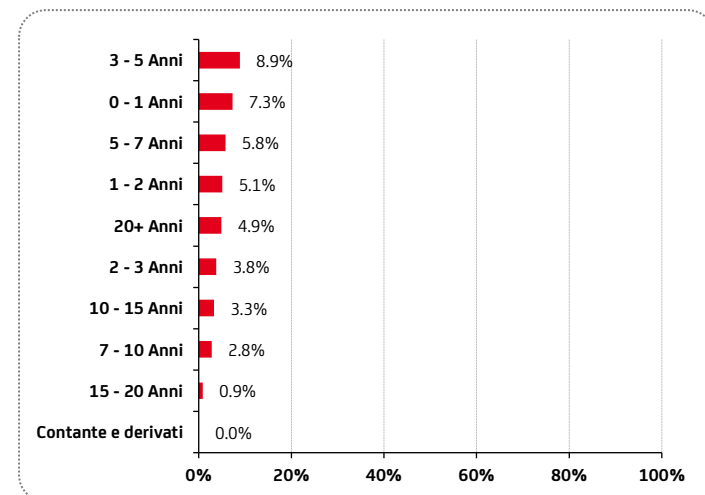
### SUDDIVISIONE PER ASSET ALLOCATION\*



### SUDDIVISIONE PER CLASSIFICAZIONE DELLE OBBLIGAZIONI\*



### SUDDIVISIONE PER SCADENZA DELLE OBBLIGAZIONI\*



\* Il fondo può utilizzare strumenti derivati per la gestione del rischio o della liquidità, che possono comportare pesi negativi. I pesi non riflettono l'esposizione ottenuta mediante l'uso dei derivati bensì riflettono esclusivamente le attività totali. Le partecipazioni e allocazioni possono variare, non vi è alcuna garanzia che il Comparto attualmente detenga alcuna delle attività o delle allocazioni elencate. I pesi sono arrotondati.

## CLASSE DI AZIONI DISPONIBILI AL DETTAGLIO

ISIN	Classe	Valuta	Tipo di distribuzione	Commissioni d'ingresso massime	Commissioni di uscita massime	Spese correnti	Investimento minimo	Data di lancio	Tipo di investimento	Coperto
LU2673954892	CD-USD	USD	A distribuzione	3.50%	0.00%	2.28%	100 USD	08/03/2024	Retail	Nessuna copertura
LU2673955279	C-USD	USD	Ad accumulazione	3.50%	0.00%	2.28%	100 USD	29/01/2024	Retail	Nessuna copertura
LU2673955352	CD	EUR	A distribuzione	3.50%	0.00%	2.28%	100 EUR	29/01/2024	Retail	Nessuna copertura
LU2673942459	U	EUR	Ad accumulazione	0.00%	0.00%	0.63%	100 EUR	29/01/2024	Retail	Nessuna copertura
LU2673942533	UD	EUR	A distribuzione	0.00%	0.00%	0.63%	100 EUR	15/07/2024	Retail	Nessuna copertura
LU2673947334	A	EUR	Ad accumulazione	4.00%	0.00%	2.13%	10 000 EUR	29/01/2024	Retail	Nessuna copertura
LU2673947680	C	EUR	Ad accumulazione	3.50%	0.00%	2.28%	100 EUR	29/01/2024	Retail	Nessuna copertura
LU2673947508	B	EUR	Ad accumulazione	0.00%	1.70%	2.28%	100 EUR	29/01/2024	Retail	Nessuna copertura

## RISCHI PRINCIPALI\*

- **Rischio di controparte:** Il rischio di controparte si riferisce al rischio di perdita di un Comparto derivante dal fatto la controparte di una transazione stipulata dal Comparto potrebbe non adempiere ai propri obblighi contrattuali.
- **Rischio di leva finanziaria:** L'effetto leva derivante dall'uso estensivo di strumenti finanziari derivati può incrementare la volatilità del valore patrimoniale netto (NAV) del Comparto e può amplificare le perdite, che potrebbero diventare significative e potenzialmente causare la perdita totale del valore patrimoniale netto in condizioni di mercato estreme.
- **Rischio di mercato:** Per rischio di mercato si intende il rischio di perdita per un Comparto derivante dalla fluttuazione del valore di mercato nel suo portafoglio attribuibile a cambiamenti delle variabili di mercato, quali condizioni economiche generali, tassi d'interesse, tassi di cambio o affidabilità creditizia dell'emittente di uno strumento finanziario.
- **Rischio di liquidità:** Il rischio di liquidità esiste quando un particolare strumento è difficile da acquistare o vendere.
- **Rischio valutario:** Il rischio che deriva dalle possibili oscillazioni dei tassi di cambio delle valute.
- **Rischio di sostenibilità:** I rischi di sostenibilità possono derivare dagli effetti ambientali e sociali di un potenziale investimento, nonché dalla governance aziendale di una società associata a un investimento. Il rischio di sostenibilità può rappresentare un rischio a sé stante oppure può esercitare un impatto su altri rischi di portafoglio, contribuendo in misura significativa al rischio complessivo, come nel caso dei rischi di mercato, di liquidità, di credito e operativi.

\* Prima della sottoscrizione, si invita a consultare i documenti dell'offerta/il prospetto informativo del Fondo per ulteriori fattori di rischio e comunicazioni preliminari all'investimento. Per i dati più recenti relativi al NAV, si prega di visitare [www.invest.unicredit.lu](http://www.invest.unicredit.lu).

## INFORMAZIONI IMPORTANTI

Questo è un Comparto (il "Comparto") di onemarkets Fund. onemarkets Fund è una società d'investimento a capitale variabile (SICAV) con più Comparti, disciplinata dalla Legge del Lussemburgo del 17 dicembre 2010 sugli organismi di investimento collettivo. La società di gestione è UniCredit Invest Lux S.A., che è autorizzata in Lussemburgo e disciplinata dalla Commission de Surveillance du Secteur Financier (CSSF). La depositaria del Comparto è CACEIS Bank, filiale di Lussemburgo. QUESTO È UN MESSAGGIO PUBBLICITARIO. Il presente documento è a solo scopo informativo e non costituisce un'offerta o un invito a chiunque a investire in questo Comparto né una sollecitazione a vendere e non è stato preparato in redazione a un'offerta di questo tipo. Si prega di fare riferimento all'"Appendice 5: Fattori di rischio specifici del Comparto" del prospetto informativo per l'elenco completo dei rischi. Le informazioni fornite non sostituiscono le richieste e i consigli del vostro consulente e non costituiscono una raccomandazione personale da parte della società di gestione UniCredit Invest Lux S.A. che ha istituito il Comparto o di qualsiasi ufficio vendite. Il presente documento informativo del Comparto integra le informazioni fornite nel Documento contenente le informazioni chiave (KID). Solo le informazioni fornite nel Documento contenente le informazioni chiave, nel prospetto informativo e nelle relazioni annuali e semestrali attuali sono vincolanti. Questi documenti possono essere scaricati in inglese dal sito [www.invest.unicredit.lu](http://www.invest.unicredit.lu) o richiesti gratuitamente a UniCredit Invest Lux S.A., 1, Avenue de l'Aéroport, L-1110 Senningerberg e a qualsiasi ufficio vendite. Il soggetto che vende o consiglia questo prodotto potrebbe addebitare altri costi. Anche la legislazione fiscale del paese di residenza dell'investitore retail può avere un impatto sul payout effettivo. Il presente documento non è indirizzato a nessuna "persona statunitense" definita nel Securities Act del 1933 e nel prospetto informativo del Comparto. Per i diritti degli investitori si prega di fare riferimento a [https://www.invest.unicredit.lu/content/dam/structured\\_invest/About\\_Us/EN/Structured-Invest-summary-of-investors-rights.pdf](https://www.invest.unicredit.lu/content/dam/structured_invest/About_Us/EN/Structured-Invest-summary-of-investors-rights.pdf)